

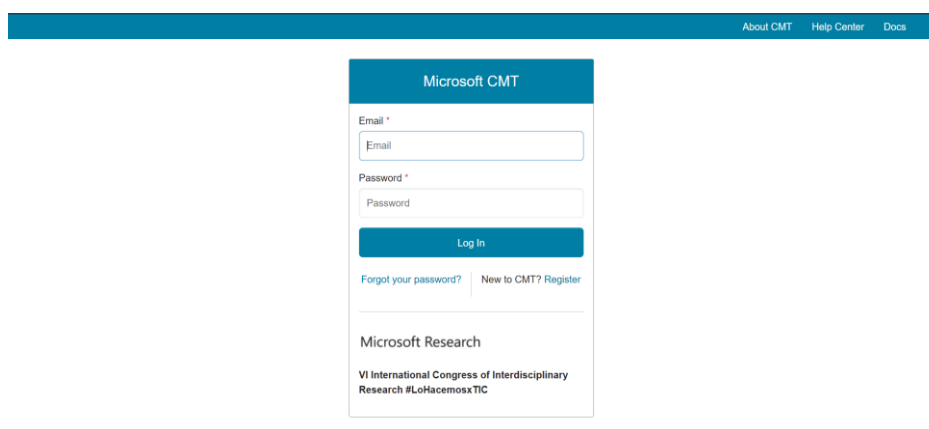
Instructivo sobre el uso de la plataforma Microsoft CMT para el envío de artículos al congreso #LoHacemosxTIC 2026

Bienvenido al instructivo de la plataforma Microsoft CMT para el envío de resúmenes a ser presentados en el VI Congreso Internacional de Investigación Interdisciplinaria #LoHacemosxTIC. Lee con detenimiento las instrucciones que encontrarás a continuación para realizar un envío exitoso.

Para enviar su trabajo deberá ingresar al siguiente enlace:

<https://cmt3.research.microsoft.com/LoHacemosxTIC2026/>

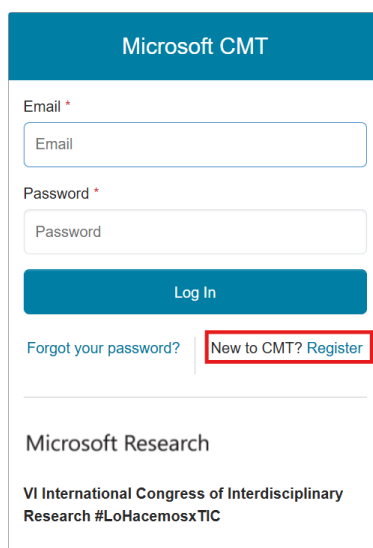
Una vez allí, podrá ver la siguiente pantalla



Para ingresar a la plataforma es necesario tener una cuenta; si ya la tiene, puede ingresar con su usuario y contraseña e ir directamente al apartado **INGRESAR COMO AUTOR/A**. Si aún no dispone de una cuenta, siga los siguientes pasos para crearla.

CREACIÓN DE CUENTA MICROSOFT CMT

Dar clic en Register



Se debe completar el formulario con los campos requeridos, introduce los caracteres del captcha, marca la casilla " Agree to Terms of Use " y haz clic en "Register".

Login Registration Reset Password

Create New Account

Login information

* Email

* Password

Passwords are required to contain 12 characters and each of the following: lowercase letters, uppercase letters, numbers, and symbols. Valid symbols are: ~!@#%&*()_-=+{}|:;'"<>.,?/

* Confirm Password

Personal Information

* First Name

Middle Initial

* Last Name

Nickname

* Organization Name

* Country/Region

External Profile Information

Google Scholar Id

Semantic Scholar Id

DBLP Id

ORCID Id

OpenReview Id

Verification

Accessibility Options: This verification can be completed visually or by listening to the audio description.

* Verification Code

Visual Challenge

JRZXJ

New Code

Audio Alternative

Click the button below to hear the verification code using phonetic alphabet.

Play Audio Description

New verification code loaded. Use the audio button to hear it.

Enter the 5-character code (letters and numbers):

ENTER CODE HERE

Enter the 5 characters shown in the image or described in the audio. Not case-sensitive.

I agree to the Microsoft CMT's Author's Statement, Terms Of Use, Data Access and Retention Policy, Privacy & Cookies and Consumer Health Privacy All conference and registration data is captured and stored in the US.

Register No, thanks

Aparece la página "Bienvenido a CMT" que le notifica que se le ha enviado un correo electrónico con un enlace de verificación (activación).

Welcome to CMT !

Your account has been registered, please verify it by clicking the activation link that has been sent to this email address.

If you do not receive the activation link

If you do not receive our mail to activate account, the following are some of the possible reasons for the problem.

1. You typed in an incorrect email address.
2. Slow mail processing at your email server.
3. Your mailbox has exceeded quota.
4. Spam filters configured at your mailbox or email server have marked the email as spam.
5. There are connection issue with your email server.

CMT could not address issues related to your mailbox or mail server. You could probably try to use an email account such as Hotmail, Outlook, Gmail, or Yahoo! Mail. You will be able to change email address with your account later.

El correo electrónico tendrá este aspecto:

Hello John,

Please click the following link to complete email verification:

[https://cmt3.research.microsoft.com/User/VerifySignup/?email='\[redacted\]@\[redacted\].com&hash=296e5fdd433d-\[redacted\]277ba741c3&returnUrl=/](https://cmt3.research.microsoft.com/User/VerifySignup/?email='[redacted]@[redacted].com&hash=296e5fdd433d-[redacted]277ba741c3&returnUrl=/)

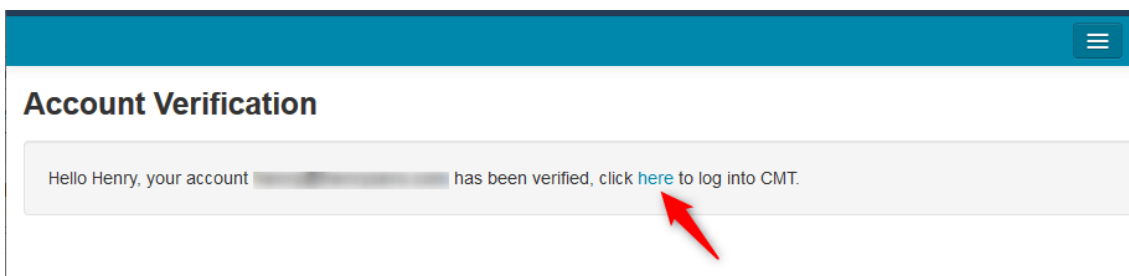
Thanks,

CMT Support

Microsoft respects your privacy. To learn more, please read our [Privacy Statement](#).

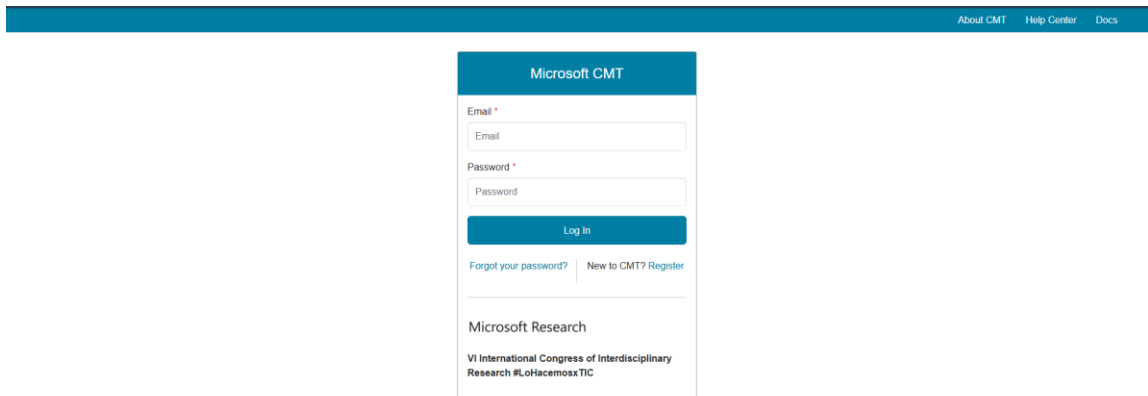
Microsoft Corporation
One Microsoft Way
Redmond, WA 98052

El enlace de verificación es de un solo uso. Una vez que haga clic en él y reciba el mensaje de que la cuenta ha sido verificada, simplemente inicie sesión en su cuenta de CMT.



INGRESAR COMO AUTOR/A.

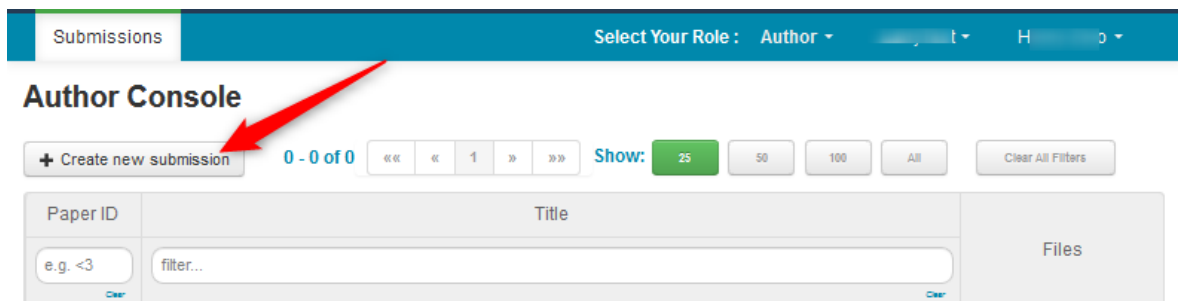
Ingrese a la plataforma Microsoft CMT con el usuario y contraseña configurados.



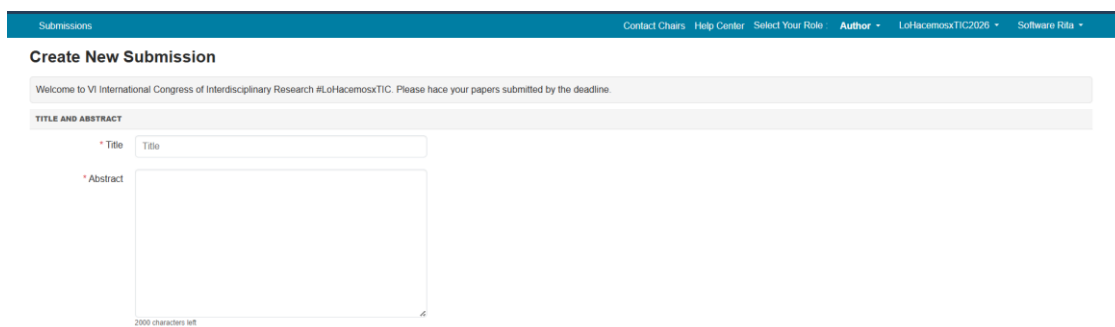
Una vez que haya ingresado, será dirigido a la página de #LoHacemosxTIC de Microsoft CMT. En la parte superior derecha veremos el nombre del congreso y el rol de Autor.



Posteriormente, haga clic en el botón "+ Crear nueva presentación".



Automáticamente será redirigido al formulario para enviar el resumen de su trabajo. Encontraremos el apartado del formulario para ingresar el título y resumen del trabajo.



Posteriormente deberá agregar los autores, los campos que se muestran deberán ser diligenciados para cada autor de la ponencia.

- Email
- Nombres completos
- Apellidos completos
- Organización
- País

Los datos de la persona que tiene la sesión iniciada aparecerán de forma automática. Recuerde que serán **máximo 3 autores por resumen**.

Primary Contact	Email	First Name	Last Name	Organization	Country/Region
<input checked="" type="checkbox"/>	software.rita@udistrital.edu.co	Software	Rita	Universidad Distrital	Colombia

Email: First Name: Last Name: Organization: Country/Region:

Podrán enviar el PDF (si lo desean) de su trabajo, teniendo en cuenta que, en la etapa de presentación de resúmenes no se requiere un formato específico, ya que deben ser ingresados como texto plano directamente en la plataforma Microsoft CMT. Una vez el resumen sea aprobado, se solicitará el envío del artículo completo en un formato determinado, el cual será enviado junto con la notificación de aceptación del resumen.

FILES

You can upload from 1 to 3 files. Maximum file size is 10 Mb. We accept doc, docx, pdf formats.

Drop files here
-or-

En el apartado de Topics, deberá seleccionar el área en el cual se centra su documento. Solo podrá seleccionar uno.

1. Topics *

Please select a topic to your submission from the following list. Topics are typically used for assigning submissions to reviewers and for conference analytics. You must select exactly one topic.

- Technology and artificial intelligence
- Application of ICT in education
- Application of ICT in the economy and entrepreneurship
- Application of ICT in health sciences
- Application of ICT in the humanities and social sciences
- Application of ICT in environmental sciences
- Application of ICT in the arts

Finalmente, es importante para nosotros que nos brinden una información adicional: su máximo nivel de educación, el rol que tiene en la organización (estudiante, profesor, investigador, egresado, etc.), un número de contacto, si están interesados o no en que su trabajo sea publicado en una revista científica y si tienen algún beneficio en el costo de la inscripción. Finalmente, revise que todos los campos estén bien diligenciados y de clic en el botón “Submit”.

2. Additional Information *

Please provide the following information for each author listed in this submission: Highest level of education (indicate the name of the degree obtained). Role within the organization (e.g., Student, Professor, Alumni, Researcher). Mobile phone number (including country code). EXAMPLE: Author 1: PhD in Computer Science, Professor, +57 3001234567

8000 characters left

3. I am interested in having the work submitted for publication in a scientific journal *

Select whether you would like your work to be submitted for publication in a scientific journal after review

I agree

4. Registration Benefit *

Please select the group you belong to for registration discounts.

- None / Full registration
- Undergraduate Students
- Specialization Students
- Master's Students
- Doctoral Students

Una vez ha realizado el envío, verá una página de resumen del envío, que también será enviado a su correo electrónico. La información y el documento enviado estará disponible para que el Comité de Revisores de #LoHacemosxTIC proceda con el proceso de revisión.

Los autores también pueden enviar una confirmación manualmente haciendo clic en el botón "Correo electrónico" situado en la esquina superior derecha de la página de Resumen de envío. Pueden enviársela a sí mismos o a todos los autores. Hagan clic en "Enviar correo electrónico".

Submissions Select Your Role : Author st

Submission Summary

Conference Name	Test Site for Guide
Paper ID	9
Paper Title	g456g4
Abstract	35tg345tg34tg
Created on	6/18/2019, 2:49:56 PM
Last Modified	6/18/2019, 2:49:56 PM
Authors	H (123org) <h@.com>
Submission Files	Scientific Paper .docx (14 Kb, 6/18/2019, 2:49:50 PM)

Print Email

- Send Email to Me
- Send Email to All Authors

Send Email

Back to Author Console

Toda la información del formulario podrá modificarse/actualizarse y/o retirarse después de haberlo enviado y hasta el último de día de call for papers.

Submissions Contact Charts Help Center Select Your Role Author LoHacemosxTIC2020 Software Rita

Author Console

Create new submission 1 - 2 of 2 Show: 25 50 100 All Clear All Filters

Paper ID	Title	Files	Actions
1	Prueba <small>Show abstract</small>	Submission File Not Uploaded	Submission: <input type="checkbox"/> Edit Submission <input checked="" type="checkbox"/> Delete Submission
2	Prueba 2 <small>Show abstract</small>	Submission File Not Uploaded	Submission: <input type="checkbox"/> Edit Submission <input checked="" type="checkbox"/> Delete Submission

Cualquier duda puede comunicarse al correo lohacemosxtic@udistrital.edu.co y/o rita@udistrital.edu.co.